



PAROLA SIFIRLAMA İŞLEMİ

Parola sıfırlama için; <https://eposta.saglik.gov.tr> adresinde yer alan “**Parolamı Unuttum**” linkine tıklayarak parolanızı yenileyebilirsiniz. Seçiminize göre eğer cep telefon numaranız sistemde kayıtlı ise onay kodu SMS ile cep telefonunuza, alternatif e-postanız sistemde kayıtlı ise alternatif e-posta adresinize bağlantı linki gönderilecektir.



T.C. Sağlık Bakanlığı

T.C. Sağlık Bakanlığı e-posta Hizmetleri

Kullanıcı Adı

Parola

E-Mail adresinize ait parolanızı yazın.

Captcha

Ben robot değilim


reCAPTCHA
Gizlilik - Şartlar

Oturum Aç

<https://eposta.saglik.gov.tr/owakontrol/>



Parola sıfırlama için öncelikle **“Ben robot değilim”** kontrolünü geçmeniz gerekmektedir, **“Cep telefonuma SMS göndererek doğrula”** ve **“Kişisel eposta adresim ile doğrula”** olarak iki seçeneğiniz bulunmaktadır

1- Ben robot değilim (Captcha) aşaması:

“T.C. Kimlik No” ve **“Kullanıcı Adı”** bilgileri girerek, **“Ben robot değilim” (Captcha)** aşamasını geçmeniz gerekmektedir.

Parolamı Unuttum

Parolamı Unuttum

- TC Sağlık Bakanlığı E-Posta parolanızı sıfırlamak için aşağıdaki alana **TC kimlik numaranızı** giriniz.
- Kişisel cep telefonunuza ya da alternatif (kurum dışı) E-Posta adresinize doğrulama kodu gönderilecektir.
- Parola sıfırlama bağlantısını açarak veya SMS doğrulama kodunu girerek, yeni parolanızı belirleyebilirsiniz.


T.C. Kimlik No

T.C. Numaranızı kimlik kartınızda olduğu şekilde yazın.

Kullanıcı Adı @sağlik.gov.tr

Cep telefonuma SMS göndererek doğrula

Kişisel eposta adresim ile doğrula

Captcha Ben robot değilim 

Gönder

<https://eposta.saglik.gov.tr/owakontrol/SifremiUnuttum.aspx>



f (kurum dışı)
va SMS doğru

Araba
içeren tüm resimleri seçin

T.C. Numara

Cep tele
 Kişisel e

Gönd

meleri Genel M

DOĞRULA

T.C. Kimlik No

12345678912

T.C. Numaranızı kimlik kartınızda olduğu şekilde yazın.

Kullanıcı Adı

ad.soyad

@saglik.gov.tr

Cep telefonuma SMS göndererek doğrula

Kişisel eposta adresim ile doğrula

Captcha

Ben robot değilim



Gönder



2- Cep Telefonuma SMS göndererek Doğrulama Aşaması:

Sisteme kayıtlı olan cep telefon numaranıza SMS ile gelen doğrulama kodunu ilgili alana girdikten sonra **“Doğrula”** butonuna tıklayarak parola değiştirme ekranına yönlendirileceksiniz.

SMS Doğrulama

50*****43 numaralı telefonunuza gönderilen SMS doğrulama kodunu giriniz.

SMS Doğrulama Kodu

Kalan Süre 03:53

<https://eposta.saglik.gov.tr/owakontrol/SifremiUnuttum.aspx>

Yeni parolanızı kriterlere uygun bir şekilde oluşturarak sıfırlama işlemini tamamlayabilirsiniz.

Parola sıfırlama talebinde bulundunuz.

Aşağıdaki alanları doldurarak parolanızı belirleyebilirsiniz.

Parolanızı sıfırlamak istemiyorsanız, ekranı kapatabilirsiniz. Bu durumda mevcut parolanız kullanılmaya devam edecektir.

Parolanız aşağıdaki şartlara uygun olmalı,

- Parolanız en az sekiz (8) karakter uzunluğunda olmalı.
- Minimum bir büyük ve minimum bir küçük harf içermeli.
- Minimum bir adet rakam içermeli
- Yanda belirtilen özel karakterlerden en az biri kullanılmalı (Örneğin: . # + * - ! \$ %).
- Parolanız kullanıcı adınızı ve soyadınızı içermemeli.
- Yeni parolanız daha önce kullandığınız son üç (3) parolanız ile aynı olmamalı.

Yeni Parola

Parola Tekrarı

<https://eposta.saglik.gov.tr/OWAkontrol/resetPassword.aspx?smsval=TVbZ1PS7kKIWcjGwq3C5iA==>



3- Kişisel Eposta Adresim İle Doğrulama Aşaması:

Sistemde kayıtlı olan alternatif e-posta adresinize parola sıfırlama bağlantısı gönderilecektir.

İlgili alanları doldurduktan sonra **Kişisel eposta adresim ile doğrula** düğmesine tıklayıp Ben robot değilim aşamasını geçtikten sonra alternatif e-posta adresinize parola bağlantı linki gönderilecektir.

Parola sıfırlama bağlantısı [redacted] gmail.com adresinize başarıyla gönderilmiştir.

Parolamı Unuttum

- TC Sağlık Bakanlığı E-Posta parolanızı sıfırlamak için aşağıdaki alana **TC kimlik numaranızı** giriniz.
- Kişisel cep telefonunuza ya da alternatif (kurum dışı) E-Posta adresinize doğrulama kodu gönderilecektir.
- Parola sıfırlama bağlantısını açarak veya SMS doğrulama kodunu girerek, yeni parolanızı belirleyebilirsiniz.


T.C. Kimlik No

T.C. Numaranızı kimlik kartınızda olduğu şekilde yazın.

Kullanıcı Adı @sağlik.gov.tr

Cep telefonuma SMS göndererek doğrula

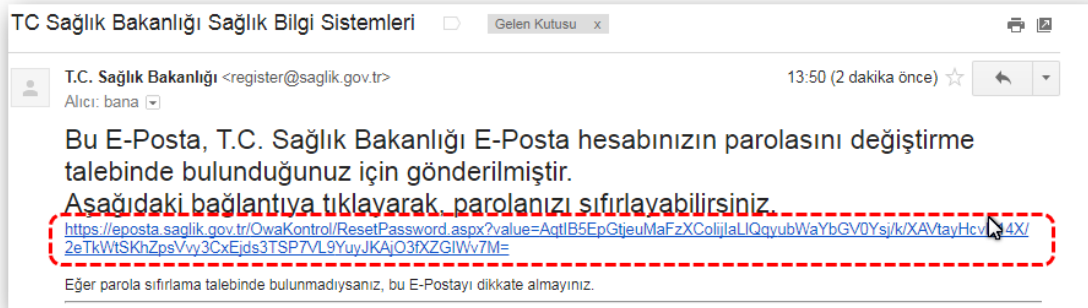
Kişisel eposta adresim ile doğrula

Captcha Ben robot değilim 

Gönder

<https://eposta.saglik.gov.tr/owakontrol/SifremiUnuttum.aspx>

Alternatif e-posta hesabınıza gelen linke tıkladıktan sonra parola değiştirme ekranına yönlendirileceksiniz.



<https://mail.google.com/mail/u/0/#inbox/15ee1dc7fe7def16>



Yeni parolanızı kriterlere uygun bir şekilde oluşturarak sıfırlama işlemini tamamlayabilirsiniz.

Parola sıfırlama talebinde bulunduğunuz.
Aşağıdaki alanları doldurarak parolanızı belirleyebilirsiniz.
Parolanızı sıfırlamak istemiyorsanız, ekranı kapatabilirsiniz. Bu durumda mevcut parolanız kullanılmaya devam edecektir.

Parolanız aşağıdaki şartlara uygun olmalı,

- Parolanız en az sekiz (8) karakter uzunluğunda olmalı.
- Minimum bir büyük ve minimum bir küçük harf içermeli.
- Minimum bir adet rakam içermeli
- Yanda belirtilen özel karakterlerden en az biri kullanılmalı (Örneğin: . # + * - ! \$ %).
- Parolanız kullanıcı adınızı ve soyadınızı içermemeli.
- Yeni parolanız daha önce kullandığınız son üç (3) parolanız ile aynı olmamalı.

Yeni Parola

Parola Tekrarı

Parolamı Değiştir

<https://eposta.saglik.gov.tr/OWAkontrol/resetPassword.aspx?smsval=TVbZ1PS7kKIWcjGwq3C5iA==>